

广受全球数百万师生信赖

# 大英百科中小学版 使用指南

- 教师与学生用户 -

使用窍门

功能大全

网站导航



# 欢迎访问大英百科中小学版 (Britannica School)



大英百科中小学版是一个为所有年龄和不同学习能力学生特别设计的数字教育资源。它具有互动性和强烈的视觉吸引力。

在 3 个适合年龄的级别组织个性化内容：小学、初中和高中。学生和教师可以轻松访问活动和研究工具，创建和分享内容。包含内置翻译、词典和朗读工具，以便您轻松找到进行学术研究，完成家庭作业和处理特殊项目所需的资源。

以下是大英百科中小学版用户使用指南，帮助您了解网站功能和使用窍门。

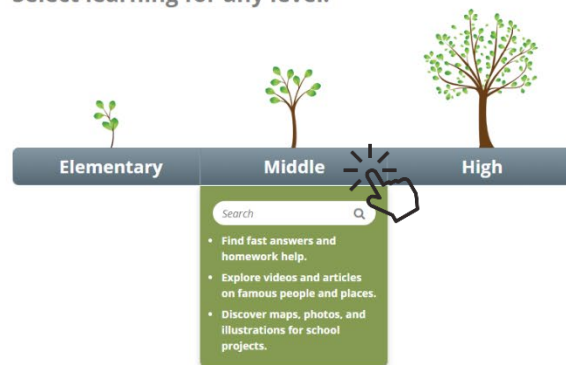
## 首页 Home Page



Your Britannica Resources

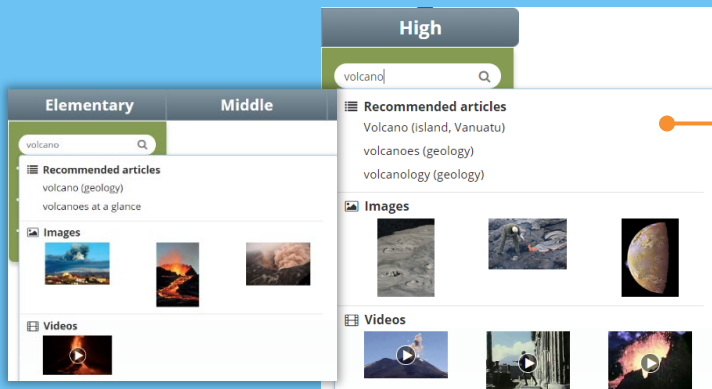
Sign In to My Britannica

Select learning for any level.



单击访问不同层级入口：[初级](#)、[中级](#)和[高级](#)。

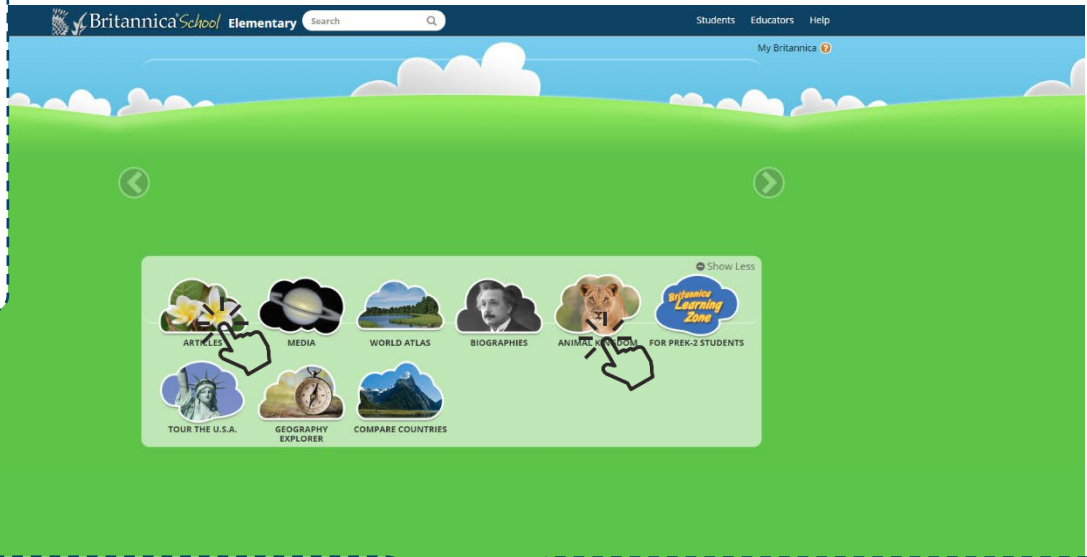
## 💡 学习层级如何不同？



提示：尝试在每个层级的搜索框中输入您的查询，比较 3 个级别之间的结果！

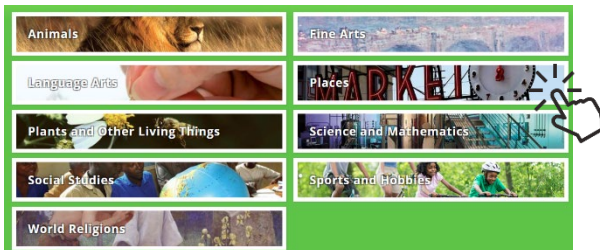
# 初级 (适用于 K-6 的学生)

单击我们的标识  
Logo 返回大英  
百科中小学版主  
页。单击“初级”  
(Elementary  
) 进入小学主  
页。

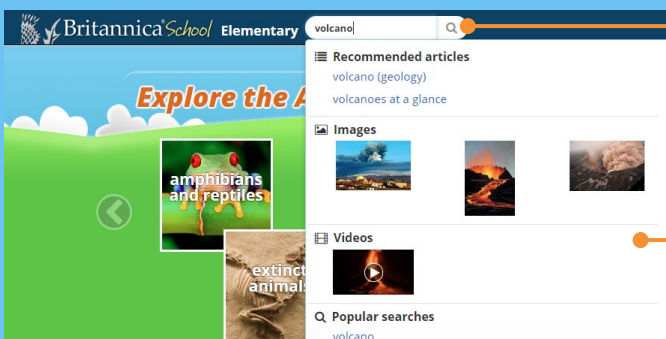


单击 **文章(Articles)** 或 **媒体(Media)** 可以按主题浏览。在 初级层级 (Elementary) 共有 9 个主题可供访问。

单击 **动物王国 (Animal Kingdom)**，可以根据种群或栖息地探索有关各种动物的知识。



## 🔍 如何进行快速查询?



1. 通过在顶部搜索框中键入关键字或短语，随时开始新的搜索。例如：“火山 (Volcano)”。

2. 根据 **预测文字** 将显示相关文章和媒体的列表。单击 **推荐的文章 (Recommended Articles)**，图片或视频，查看最适合您搜索的结果。

# 初级 - 文章 (Articles) 和媒体 (Media)

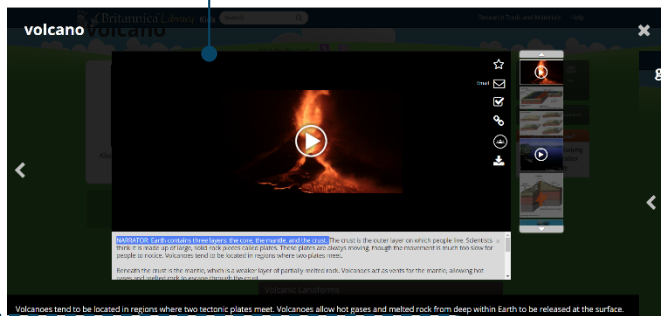
初级层级的文章有 **2 个阅读水平**。单击级别图标可切换到最适合您能力的内容。



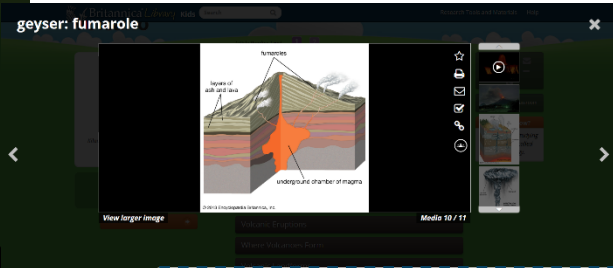
初级层级的文章分为**子主题**以便于导航。单击每个子主题标题可展开浏览相应板块。

单击**箭头**向上或向下滚动。

媒体显示**滑动箭头**可让您访问与文章相关的媒体文件。单击查看图像和观看视频！



单击任何图像或视频将在覆盖窗口打开文件。



单击右侧的滑动箭头可查看文章中的其他媒体文件。

## 如何保存图像和视频？



提示：单击将媒体**保存**到个人文件夹(My Britannica)帐户。



提示：单击可将视频**下载**到计算机上。



提示：单击打印机图标以**打印**图像。

提示：单击以将媒体通过**电子邮件**发送到首选邮箱。



# 中级 (适用于 7-9 年级的学生)

单击我们的标识

Logo 返回大英百科  
中小学版主页。单击  
“中级 (Middle)”进  
入初中主页。

玩一玩“猜猜看 (Can you  
Guess?)”挑战你的知识，点  
击它们找出答案！

通过我们的“您知道吗？”  
(Did You Know) 和“每日一  
瞥”(At a Glance)，每天了解  
新知识。通过单击任何缩略图  
来深入了解该主题。

单击 文章(Articles) 或 图像  
(Images) 和 视频(Videos) 可  
按主题浏览大英百科中小学版  
的内容。在中级有 12 个主题可  
供访问。

使用 名人浏览 (Explore  
Biographies) 按性别、所处时  
代、文化背景及其专业领域浏  
览名人故事。

The screenshot shows the Britannica School Middle website. At the top, there is a search bar and navigation links for Students, Educators, and Help. The main content area is divided into several sections:

- Can You Guess?:** A section with three interactive cards. The first card asks "Why is the sky blue?" with a video thumbnail. The second asks "Why is the Atlantic the saltiest ocean?" with a photo of the ocean. The third asks "Why did King Arthur and his knights gather in round tables?" with a photo of a round table. A hand cursor is pointing at the third card.
- Explore Britannica:** A vertical menu of icons for various content types: ARTICLES, IMAGES AND VIDEOS, BIOGRAPHIES, WORLD ATLAS, COMPARE COUNTRIES, TOUR ASIA, and MY CONTENT. A hand cursor is pointing at the IMAGES AND VIDEOS icon.
- Compare Countries:** A tool for comparing Mali and Paraguay. It shows flags and a "GO!" button. Below are dropdown menus for "Era", "Association", and "Known for".
- Explore Biographies:** A section for the "Biography of the day: Sir Anthony Hopkins". It includes a photo of Hopkins and a brief bio. A hand cursor is pointing at the "LEARN MORE" link.
- Did You Know?:** A section with three video thumbnails. The first is about the Wright brothers, the second about a star's color, and the third about Charles Darwin. A hand cursor is pointing at the second video.
- At a Glance:** A section with three image thumbnails. The first is about festivals, the second is about William Shakespeare, and the third is about the British monarchy. A hand cursor is pointing at the second image.
- New & Revised Articles:** A list of recent articles with dates and authors, including James Nasmyth, Tim Duncan, Fyodor Dostoyevsky, Kazuo Ishiguro (marked as NEW), Ossie Davis, Italy, Gustave Eiffel, and Fats Domino. A "See all" link is at the bottom.
- Recommended U.S. Primary Sources:** A list of historical documents such as "Patrick Henry's speech to the second Virginia Convention (1775)", "Declaration of Independence (1776)", "Constitution of the United States of America (1787)", "Federalist papers, number 10 (1787-88)", "Federalist papers, number 51 (1787-88)", "Bill of Rights (1791)", "President George Washington's Farewell Address (1796)", "Monroe Doctrine (1823)", "Emancipation Proclamation (1863)", "Gettysburg Address (1863)", "President Abraham Lincoln's Second Inaugural Address (1865)", "President Franklin D. Roosevelt's Annual Message to Congress (1941)", and "Civil Rights Act (1964)". Below this is a section for "Additional recommendations" listing constitution, address, declaration, inaugural, president, and Washington.

# 如何进行全面搜索？

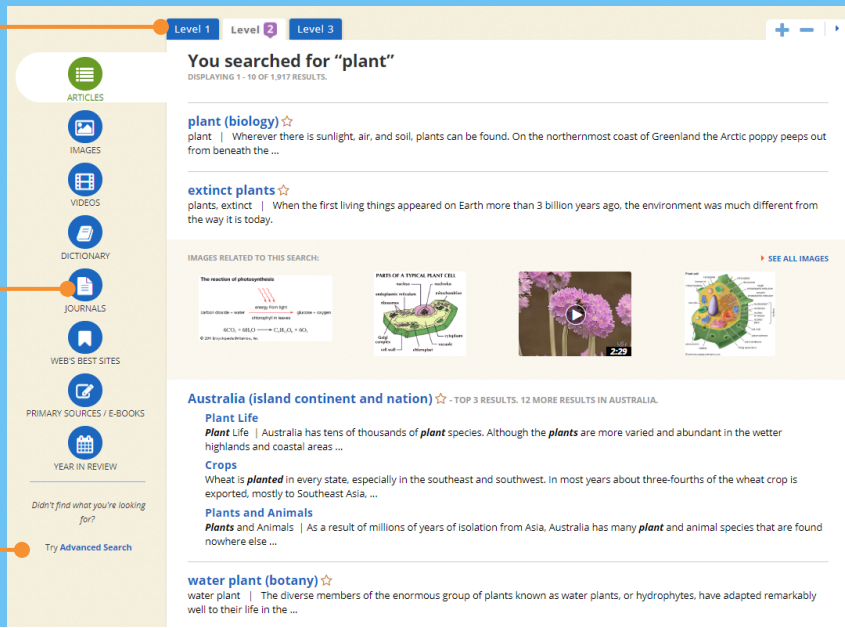


1. 在顶部搜索框中键入关键字或短语，例如“植物(plant)”并按下回车键。

2. 选择标签页以查看每个阅读级别的搜索结果。

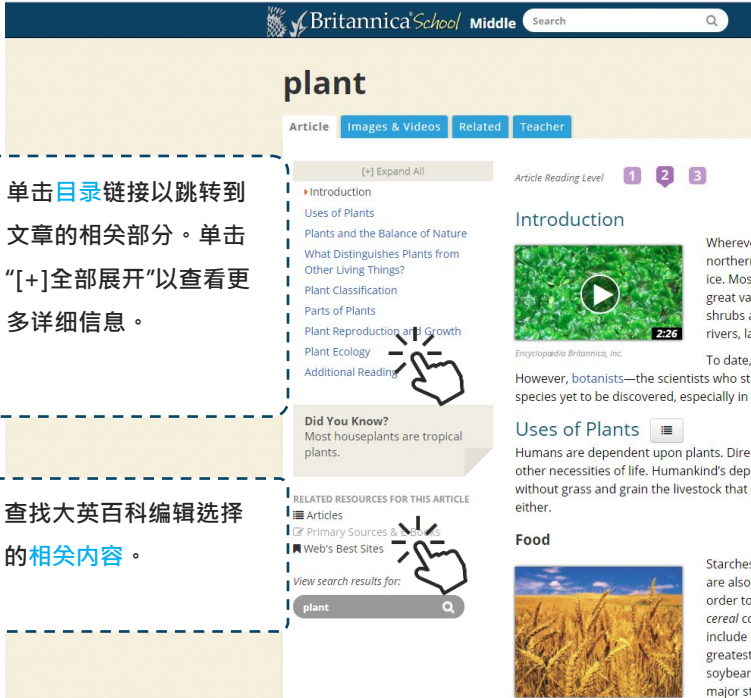
3. 单击每个圆圈图标按内容类型过滤结果，例如文章、图像、视频、期刊、推荐网站或原始文献/电子书。

4. 从搜索结果中选择或使用“高级搜索”优化搜索。



## 中级 - 文章 (Articles) 和媒体 (Media)

中级和高级层级的文章最多有 3 个阅读水平。单击级别图标可切换到最适合您能力的内容。



单击目录链接以跳转到文章的相关部分。单击“[+]全部展开”以查看更多详细信息。

查找大英百科编辑选择的相关内容。

1 2 3

嵌入式链接为蓝色。单击这些链接可导航到其他文章或媒体文件。

# 高级 (适用于 10-12 年级学生)

单击我们的标识

(Logo) 返回大英百科

中小学版主页。单击

“高级”进入高中主页。

The screenshot shows the Britannica School High website interface. At the top, there is a search bar and navigation links for "Students", "Educators", and "Help". Below the navigation bar are several menu items: "ARTICLE BROWSE", "BIOGRAPHIES", "COMPARE COUNTRIES", "MEDIA BROWSE", "WORLD ATLAS", "TOUR THE U.S.A.", and "MY CONTENT".

The main content area is divided into several sections:

- BEHIND THE NEWS:** Features three articles with images: "The Mold That Wrecked Ireland", "Why Do Leaves Change Color?", and "The Importance of the Rosetta Stone".
- NEW AND UPDATED:** Lists recent updates for October 31 and October 28. The October 28 updates include: Venezuela, Edward I, assassination of John F. Kennedy, James Joyce, Robert Frost, St. Peter Claver, Jeff Bezos, and Nauru.
- ON THIS DAY:** Features three historical events: "December 30 U.S.S.R. Established", "December 29 Grand Old Man", and "December 28 Opening the Abbey".
- EXPLORE BIOGRAPHIES:** A section for exploring biographies with filters for Era, Cultural Association, Known for, and Gender. A "Go!" button is present.
- RECOMMENDED U.S. PRIMARY SOURCES:** A list of primary source materials including: Patrick Henry's speech to the second Virginia Convention (1775), Declaration of Independence (1776), Constitution of the United States of America (1787), Federalist papers, number 10 (1787-88), Federalist papers, number 51 (1787-88), Bill of Rights (1791), President George Washington's Farewell Address (1796), Monroe Doctrine (1823), Emancipation Proclamation (1863), Gettysburg Address (1863), President Abraham Lincoln's Second Inaugural Address (1865), President Franklin D. Roosevelt's Annual Message to Congress (1941), and Civil Rights Act (1964).

Annotations on the screenshot include:

- A hand icon pointing to the "Students" link in the top navigation bar, with the text: "单击学生(Students)查阅研究规划, 最佳笔记以及撰写研究论文, 书评和科学报告的分步指南。"
- A hand icon pointing to the "Educators" link in the top navigation bar, with the text: "单击教育工作者(Educators)按主题和年级浏览课程计划和课程标准。"
- A hand icon pointing to the "Recommended U.S. Primary Sources" section, with the text: "通过单击任何推荐的原始文献(Recommended Primary Sources), 访问信件, 演讲, 历史文档和其他文献资料的数字记录。"

# 高级 - 文章 (Articles) 和媒体 (Media)

The screenshot shows the Britannica School High website interface. The article title 'bacteria' is at the top. Below it are tabs for 'Article', 'Images & Videos', and 'Related'. A table of contents is visible on the left, listing sections like 'Introduction', 'The bacterial cell', 'Bacterial reproduction', etc. A central image shows yellow rod-shaped bacteria. A 'Table of Contents' sidebar is open, listing sections like 'Introduction', 'The bacterial cell', 'Bacterial reproduction', etc. A hand icon points to the 'Table of Contents' sidebar, and another hand icon points to a '+' and '-' font size adjustment icon in the top right corner.

将光标悬停在图像上以放大它。

通过单击“目录”中的子主题链接跳转到文章的任何部分。单击“”按钮展开目录内容。

调整字体大小以便于阅读。单击“+”增大字体，单击“-”缩小字体。

The screenshot shows the 'Additional Reading' and 'Article Contributors' sections of the 'bacteria' article. The 'Additional Reading' section lists several books and articles, including 'Bergey's Manual of Systematic Bacteriology' and 'The Emergence of Bacterial Genetics'. The 'Article Contributors' section lists Robert J. Kadner and Kara Rogers. A hand icon points to the 'Article Contributors' link.

滚动到文章的末尾，查看我们对延伸阅读 (Additional Reading) 和研究参考的建议。

通过单击以查看文章贡献者 (Article Contributors) 列表以及他们在该领域的专业认可简短摘要来验证其来源。



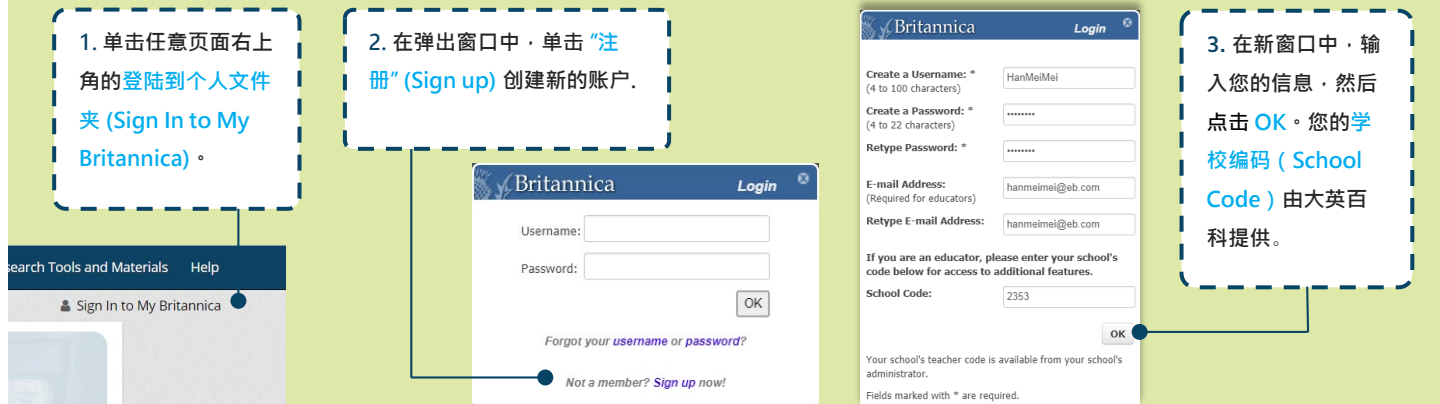
# 个人文件夹 (My Britannica)

## 如何创建个人文件夹 (My Britannica) 帐户?

1. 单击任意页面右上角的**登陆到个人文件夹 (Sign In to My Britannica)**。

2. 在弹出窗口中，单击**“注册” (Sign up)** 创建新的账户。

3. 在新窗口中，输入您的信息，然后单击**OK**。您的**学校编码 (School Code)** 由大英百科提供。

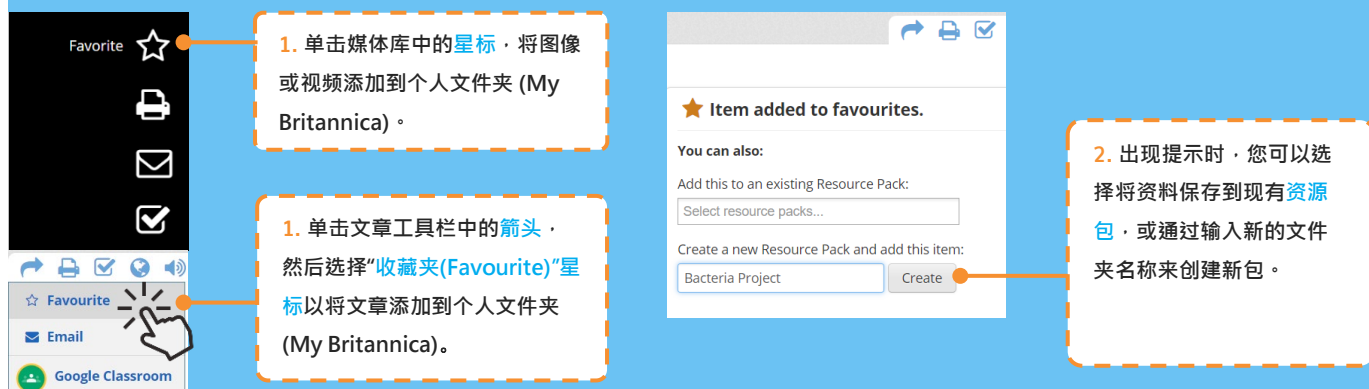


## ☆ 如何在个人文件夹 (My Britannica) 添加内容?

1. 单击媒体库中的**星标**，将图像或视频添加到个人文件夹 (My Britannica)。

2. 出现提示时，您可以选择将资料保存到现有**资源包**，或通过输入新的文件夹名称来创建新包。

1. 单击文章工具栏中的**箭头**，然后选择**“收藏夹(Favourite)”**星标以将文章添加到个人文件夹 (My Britannica)。



## 📁 如何组织你的内容?

提示：单击查看所有已保存的内容。

提示：创建新包。

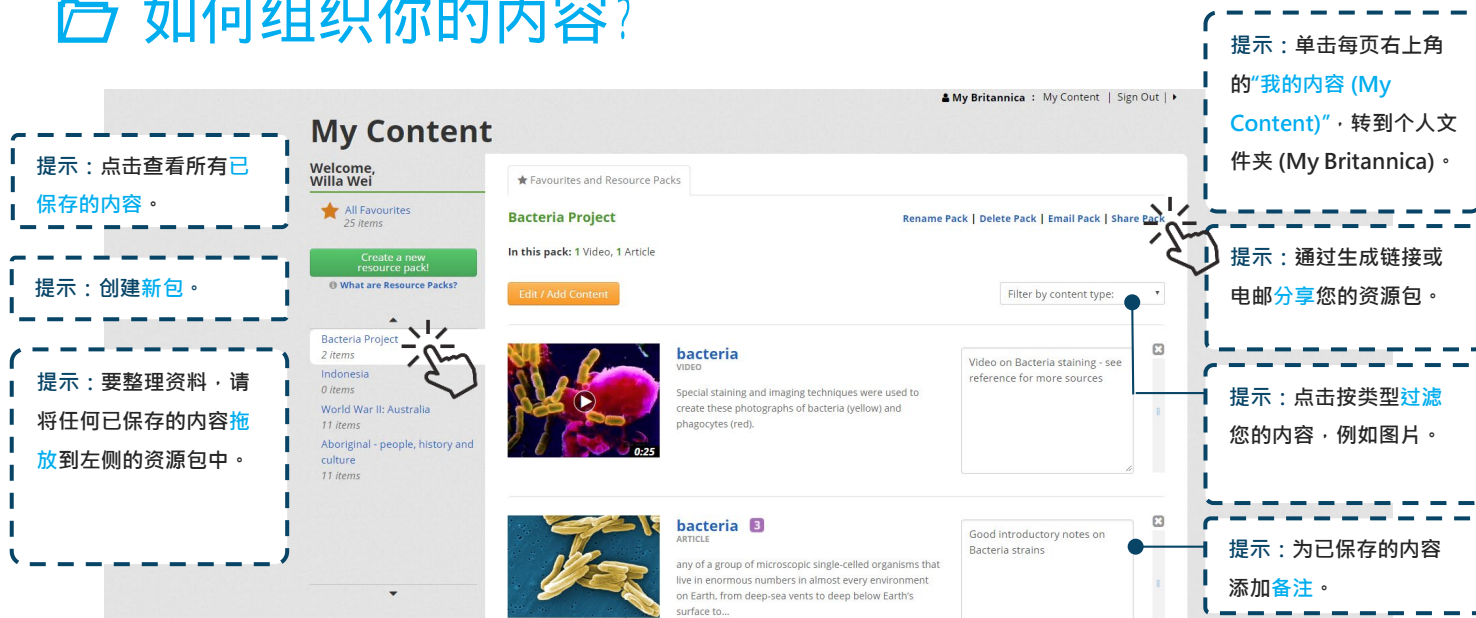
提示：要整理资料，请将任何已保存的内容拖放到左侧的资源包中。

提示：单击每页右上角的**“我的内容 (My Content)”**，转到个人文件夹 (My Britannica)。

提示：通过生成链接或电邮分享您的资源包。

提示：单击按类型**过滤**您的内容，例如图片。

提示：为已保存的内容**添加备注**。



# 对英语为非母语读者的支持

## 文字转语音 (初级 Elementary)

提示：单击子标题旁边的“播放”按钮，使用我们的文字转语音功能收听文章的音频版本！

### Where Volcanoes Form

Earth's crust is made up of huge, rocky pieces called plates. The plates move slowly over the crust. Most volcanoes lie along the boundaries between these plates.

Some of the most violent eruptions take place where the edge of one plate is forced beneath the edge of another. This forces magma to rise to the surface. Hot gases in the magma make these volcanoes very

## 文字转语音 (中级 Middle 和高级 High)

提示：点击页面顶部的音频图标，使用我们的文字转语音功能收听文章的音频版本！

vent in the crust of the Earth or another planet or satellite, from which eruptions of molten rock, hot rock fragments, and hot gases. A volcanic is an awesome display of the Earth's power. Yet while eruptions are

## 字典

提示：双击文章中的任何单词以查看快速点击字典定义！提供英语和西班牙语释义。

out of a fissure ground, or into the air. be very des create new more than

English Español

**fis\*sure** noun \ˈfɪ-shər-\

- a narrow opening or crack < a fissure in rock >
- a narrow natural space between body parts (as bones of the skull) or in the material making up an organ

Definitions provided by Merriam-Webster

## 阅读水平

提示：文章最多有 3 种不同的阅读水平。选择最适合您能力的级别，在您的舒适区内享受阅读。

Article Reading Level 1 2 3

### Introduction

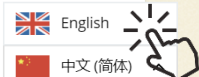


A volcano is a vent, or opening, in the Earth's crust through which molten rocks, gases, and ash erupt. The volcano is conical, produced by accumulation of

## 内容翻译

提示：单击页面底部的语言翻译选项可以将全文转换成中文/英文。

和盎格鲁-撒克逊王国联合而成，长期以来由几个不同的教派和性格上各不相同。即使在今天，许多英国人也通过自己身份，例如约克郡、西部国家、中部地区，即使他们保持紧密的联系。然而，共同点比这些差异更重要，许多失，特别是随着英国从农村向高度城市化社会的转变。



## volcano

Article Images & Videos Related Teacher

### 火山

文章 图片 & 视频 相关 老师

介绍

发生

火山地貌

火山爆发

附加阅读

你知道吗？

火星上的奥林匹斯是太阳系中最大的已知火山。

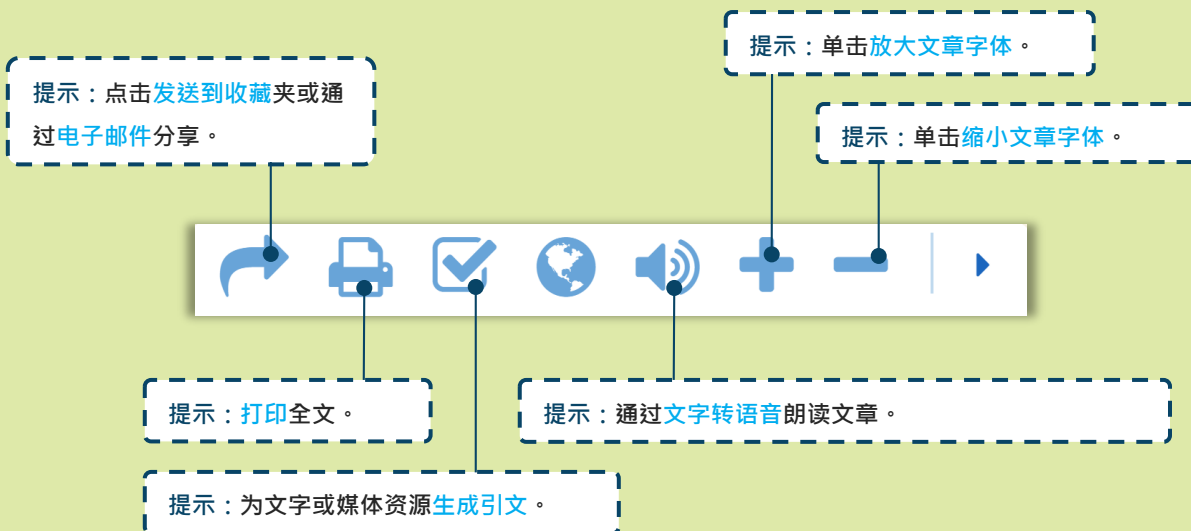
本文的相关资源

### 介绍

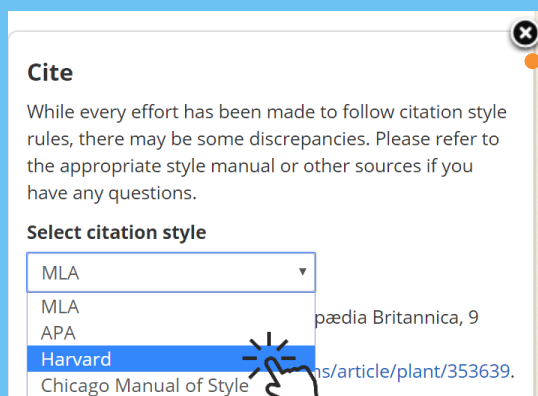


火山是地球表面的一个通风口，或开口，熔岩和火山灰材料堆积而产生的形式或结构。通常为圆锥形，由熔岩、火山灰、气体和火山碎屑组成。当它们重新喷发时，它们会喷出熔岩、火山灰、气体和火山碎屑。人类长期以来一直受到这种强大的自然力的影响。公元 79 年，维苏威火山的爆发摧毁了庞贝城。1980 年，美国华盛顿州的圣海伦斯火山爆发。

## 如何使用大英百科中小学版 (Britannica School) 工具栏?

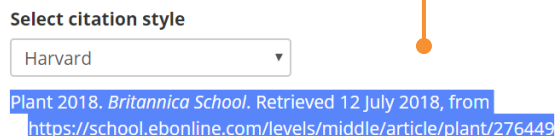


## 如何使用引文工具 (Cite) ?



1. 单击工具栏中的“引用 (Cite)”图标以打开“引用”弹出窗口。然后从下拉菜单中选择您首选的引文样式。

2. 选择并复制生成的引文文本。根据需要粘贴到另一个文档中。



# 大英百科中小学版服务支持

## 您需要帮助吗？

如果您对使用大英百科中小学版 (Britannica Library) 或其中任何功能有任何疑问，请咨询您的图书馆工作人员。您也可以通过以下方式直接联系我们：

网站: <https://china.eb.com>


电子邮件: [contactcn@eb.com](mailto:contactcn@eb.com)

## 视频导览



欢迎访问和订阅我们的优酷频道  
观看更多视频：

<http://i.youku.com/britannica>



## 从家里访问大英百科中小学版 (Britannica School)

您是否知道您还可以在家中访问大英百科中小学版 - 包括您的个人文件夹(My Britannica)帐户？请咨询您的图书馆工作人员关于您的学校是否开通了远程登陆。